

ALL NEW TRAILSEEKER 100% ELÉCTRICO

Cárgate de energía.



TRAILSEEKER ALL-ELECTRIC | Ficha Técnica

MOTOR ELÉCTRICO DELANTERO

Tipo	Motor sincrónico de imán permanente
Potencia kW (HP)	167 (223)
Torque (Nm)	268

MOTOR ELÉCTRICO TRASERO

Tipo	Motor sincrónico de imán permanente
Potencia kW (HP)	167 (223)
Torque (Nm)	268

POTENCIA COMBINADA

Potencia (HP)	375
---------------	-----

BATERÍA

Tipo	Li-ion
Número de celdas	104
Voltaje (V)	391
Capacidad de batería (kWh)	74.7
Cargador	Tipo 1
Desempeño de la batería	
Máxima capacidad de carga DC (kW)	150
Máxima capacidad de carga AC (kW)	11

TRANSMISIÓN

Una sola marcha (Caja reductora)	•
Paddle Shift	•
Modos de conducción	Normal, Eco, Power

TRACCIÓN

Tipo	AWD
Sistema inteligente de tracción X-Mode	Dos modos

SUSPENSIÓN

Delantera	Independiente McPherson
Posterior	Independiente con doble brazo oscilante

DIRECCIÓN

Tipo	Electroasistida
------	-----------------

FRENOS

Delanteros y posteriores	Discos ventilados
Freno de estacionamiento	Eléctrico (EPB)

LLANTAS

Rines	Aluminio
Neumáticos	235/50 R20
Llanta de repuesto (Uso temporal)	T165/90D 18

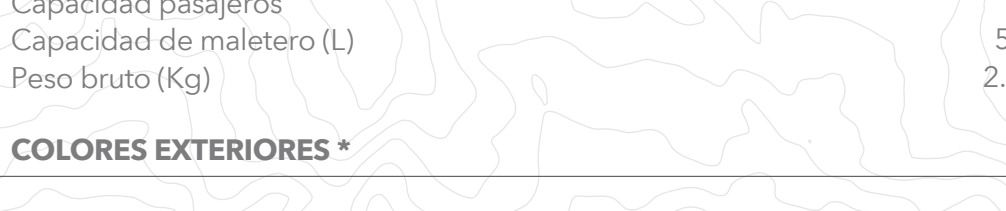
DIMENSIONES (mm)

Largo / Ancho / Alto	4.845 / 1.860 / 1.675
Distancia entre ejes	2.850
Distancia mínima del suelo	210

CAPACIDADES

Capacidad pasajeros	5
Capacidad de maletero (L)	595
Peso bruto (Kg)	2.560

COLORES EXTERIORES *




Crystal White Pearl

Daybreak Blue Pearl

Magnetite Grey Metallic

MATERIAL DEL ASIENTO



Detalles con Cuero Subaru (Azul/Negro)

* La autonomía real puede diferir del rango calculado según el estándar WLTP, dependiendo del estilo de conducción, velocidad, carga del vehículo (Kg), topografía, uso de accesorios, presión de los neumáticos, condiciones climáticas, etc.

SEGURIDAD

- 8 airbags
- Sistema antibloqueo de frenos (ABS)
- Sistema de control de estabilidad (VSC)
- Sistema de distribución electrónica de frenado (EBD)
- Control de tracción (TCS)
- Asistente de arranque en pendiente (HHC)
- Control de descenso (HDC)
- Autohold (HAC)
- Control de cruceo adaptativo (ACC)
- Sistema de monitoreo de presión de neumáticos (TPMS)
- Anclaje ISOFIX en asientos traseros
- Monitor de punto ciego (BSM)
- Advertencia de salida involuntaria de carril (LDA)
- Sistema de alerta de cambio de carril (LCA)
- Alerta de tráfico trasero cruzado (RCTA)
- Asistente del freno de estacionamiento (PKSB)
- Sistema de seguridad pre-collision (PCS)
- Control de seguimiento del vehículo precedente
- Sistema de luces de carretera adaptables (AHS)
- Bloqueo de puertas automático

EQUIPAMIENTO EXTERIOR

- Luces diurnas LED
- Luces delanteras LED
- Luces posteriores LED
- Neblineros traseros LED
- Encendido automático de luces
- Lavafaros
- Retrovisores con luz direccional y desempañador
- Retrovisores automáticos y plegables electrónicamente
- Sensor de lluvia
- Techo panorámico
- Spoiler trasero
- Barras de techo funcionales
- Antena tipo aleta de tiburón

EQUIPAMIENTO INTERIOR


- Climatizador automático bizona
- Botón de encendido
- Espejos de vanidad con iluminación LED
- Volante con cuero Subaru calefactado con ajuste en altura y profundidad
- Asientos con cuero Subaru
- Asiento conductor con memorias y regulación eléctrica de 8 posiciones
- Asiento copiloto con regulación eléctrica de 6 posiciones
- Asientos conductor y copiloto, ventilados y calefactados
- Asientos traseros calefactables y abatibles 60:40
- Cubre equipaje retráctil
- Puerta de baúl eléctrica de altura graduable y manos libres
- Salida de aire en segunda fila
- Espejo retrovisor con cámara trasera

ENTRETENIMIENTO Y CONFORT

- Subaru Infotainment con pantalla táctil de 14"
- Sistema de audio premium Harman/Kardon
- Cluster digital
- Apple CarPlay & Android Auto
- Sistema de reconocimiento de voz
- Cámara 360°
- Toma corrientes de 12V
- Mandos en el volante
- Luz ambiental
- Puertos de carga Tipo C

VERSIONES

Trailseeker All-Electric

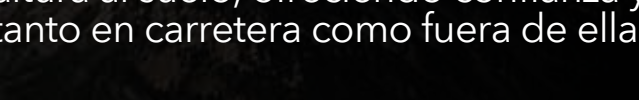


* Imágenes de referencia.
* Colores sujetos a disponibilidad.
* Especificaciones y precios pueden variar sin previo aviso.
* Aplican condiciones y restricciones.
* Más información en subaru.com

Subaru Trailseeker, la evolución del desempeño todoterreno.

La nueva Subaru Trailseeker 100% eléctrica redefine lo que un EV puede hacer. Combina inteligencia eléctrica avanzada con el desempeño, la presencia y la capacidad todoterreno característica de Subaru, pensada para cada trayecto y quienes van más allá del asfalto.

Con 375 HP de potencia y una aceleración de 0 a 100 Km/h en 4,5 segundos, integra una batería de 74,7 kWh con +480 Km de autonomía y carga rápida DC de 150 kW. Además, incorpora Symmetrical All-Wheel Drive, X-Mode y 210 mm de altura al suelo, ofreciendo confianza y desempeño tanto en carretera como fuera de ella.



Asistente de conducción en condiciones difíciles | Asistente avanzado de seguridad Subaru Safety Sense